

Liens PRECONNECT ONE POUCE® CAT6A FFTP

Spécifications sous réserve de l'évolution des normes au 02/11/09

Les liens PRECONNECT CATEGORIE 6 A FFTP

Le lien PRECONNECT CATEGORIE 6 FFTP est fabriqué sur mesure dans les usines de SOCAMONT INDUSTRIES.

Cette fabrication est réalisée sous certification professionnelle de câblage Catégorie 6 délivrée par DELTA, principal certificateur européen.

Cette certification est consultable sur le site www.socamont.com.

Le lien PRECONNECT bénéficie de nombreux avantages :



- 1- Une qualité technique maximum. Chaque lien est accompagné de son certificat de test.
- 2- Une solidité exceptionnelle ce qui lui confère une fiabilité des mesures très augmentée dans le temps.
- 3- Des composants de premier ordre tous certifiés par DELTA:
- 4- La qualité du connecteur «COCCINELLE® ONE POUCE®»
- 5- La qualité des câbles
- 6- Une mise en oeuvre aisée.
- 7- Une très belle finition.
- 8- Un prix remarquable. Le lien permet un gain de temps considérable au cours de l'installation. Ce gain de temps génère des économies notables.
- 9- Une garantie chaîne de liaison.

Constitution et caractéristiques et normes du lien PRECONNECT CAT 6A FFTP :

Câble CAT 6 A FFTP SOCAMONT® AWG23 LSZH.

Connecteurs COCCINELLE ONE POUCE® CAT 6 A 10 GIGAS FTP à chaque extrémité.

Le lien est testé et bénéficie de son certificat de test.

Normes / directive

Comportement au feu



Applications	Câbles	Système de câblage	Installation système de câblage	Directive	Gaine LSZH
IEEE 802.3 IEE 802.5 FDDI ATM RNIS	IEC 61156-5 ed. 2 EN 50288-10 EIA/TIA 568	IS 11801 ed.2 EN 50173-1:2011	EN 50174	RoHS 2002/95/EC	IEC 60332-1 NF C 32-070 2.2 (C2) (à faible dégagement de fumée) IEC 60754-1 - IEC60754-2 IEC 61034

Références et données complémentaires

Référence	Type	Couleur	Diamètre max mm	Poids Kg/km	PCS (pouvoir calorifique supérieur)		Tension max. de pose (N)
					MJ/km	KWh/m	
6710	4P LS0H	Vert RAL 6018	8,40	58	658	0,183	78
6711	2x4P LS0ha	Vert RAL 6018	8,40x17	117	1339	0,372	156

Liens PRECONNECT ONE POUCE® CAT6A FTP

Spécifications sous réserve de l'évolution des normes au 02/11/09

ID Câble: SOCAMONT-6710


Date: Heure: 18/08/2018 11:55:06am
Marge de Sécurité: 7.5 dB (NEXT 35-45)
Limite: ISO11801 PL2 Class Ea
Type de Câble: 1' SOCAMONT 6710'

Catégorie: MNP
Version du logiciel: 2e2001
Version des Limites: 1.7000
NVP: 75.2%

Résumé de test: CORRECT

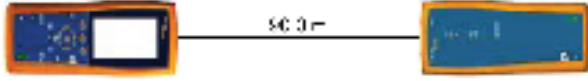
Méthode: DTX-1800
Num. Sér. principale: 409301
Num. Sér. distante: 9029002
Acceptation endpoint: DTX-PLAC02
Acceptation distant: DTX-PLA009

Schéma de câblage (T568B): **CORRECT**



Longueur (m): [Point 36]: 50.0
Débit de propagation (m/s): Lim. 485: 290
Ecart entre paires (m/s): Lim. 43: 5
Résistance (ohms): Lim. 20.0: 13.0

Perde d'insertion (dB): [Point 36]: 3.9
Fréquence (MHz): [Point 36]: 469.0
Limite (dB): [Point 36]: 41.8



50.0m

	Prc marge		Prc valeur	
	MAIN	SR	MAIN	SR
CORRECT Prc paire	35-45	35-45	35-45	35-45
NEXT (dB)	7.5	8.1	7.0	8.3
Freq. (MHz)	469.0	462.0	467.0	466.0
Limite (dB)	25.3	30.0	20.8	25.3
Prc paire	35	36	36	35
PS NEXT (dB)	7.0	7.7	7.0	7.7
Freq. (MHz)	469.0	469.0	467.0	466.0
Limite (dB)	26.4	29.6	26.4	26.9

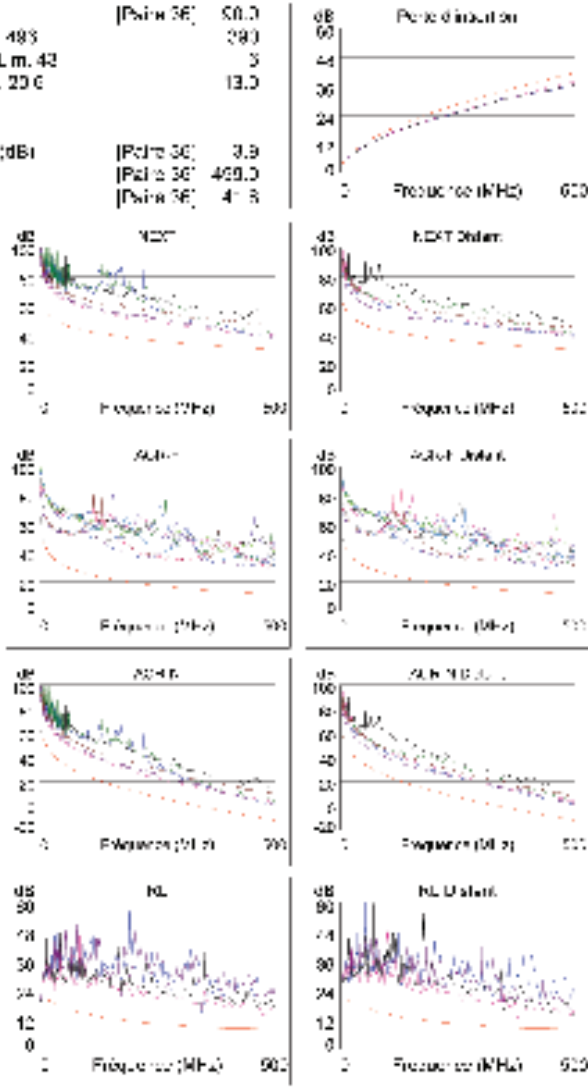
	Prc marge		Prc valeur	
	MAIN	SR	MAIN	SR
CORRECT Prc paire	75-85	75-85	75-85	75-85
ACR-F (dB)	17.4	18.8	17.4	18.9
Freq. (MHz)	469.0	438.0	467.0	446.0
Limite (dB)	11.5	12.4	11.0	12.2
Prc paire	35	36	36	35
PS ACR-F (dB)	17.9	18.8	17.5	18.8
Freq. (MHz)	469.0	425.0	467.0	438.0
Limite (dB)	6.5	15.2	6.0	6.4

	Prc marge		Prc valeur	
	MAIN	SR	MAIN	SR
CORRECT Prc paire	12-35	12-36	12-36	12-35
ACR-N (dB)	11.2	11.0	11.2	12.1
Freq. (MHz)	469.0	387.0	465.0	468.0
Limite (dB)	-11.4	-4.3	-11.4	-11.7
Prc paire	35	36	36	35
PS ACR-N (dB)	10.8	11.2	10.8	11.2
Freq. (MHz)	469.0	489.0	467.0	468.0
Limite (dB)	10.1	11.5	10.1	11.5

	Prc marge		Prc valeur	
	MAIN	SR	MAIN	SR
CORRECT Prc paire	35	36	36	35
RL (dB)	2.7	3.0	3.2	3.5
Freq. (MHz)	4.9	378.0	493.0	378.0
Limite (dB)	01.0	8.0	5.0	8.0

Contenu des normes de référence:

ISO11801	100045-100	ANSI/TIA-568	409-35
ISO11801	100045-2	ANSI/TIA-568	409-35
ISO11801	100045-3	ANSI/TIA-568	409-35
ISO11801	100045-4	ANSI/TIA-568	409-35



Projet: FIBRE
Site: Centre Qualité

FLUKE networks

Socamont
Zone d'Activité des Touches
9 rue des frères Lumière
53000 LAVAL

www.socamont.com

Copyright © 2011 Socamont Industries. Tous droits réservés. Photos non contractuelles. Dernière mise à jour du document: 21 janvier 2022.

Tel. 02 43 01 01 17
socamont@socamont.com

Liens PRECONNECT ONE POUCE® CAT6A FFTP

Spécifications sous réserve de l'évolution des normes au 02/11/09

Règles de l'art :

La manipulation du lien avant et au cours de l'installation requiert un savoir faire afin:

De ne pas «blesser» le lien lors de l'installation l'installation.

Le milieu de l'installation, les différents paramètres extérieurs doivent être maîtrisés afin qu'aucune perturbation électrique, électromagnétique ne viennent modifier les caractéristiques électriques du lien:

Rappel des règles de l'art dans l'installation du lien :

- 1- L'installateur devra respecter en tous points les réglementations et les directives nationales en matière de construction et d'électricité.
- 2- Les zones étanches au gaz doivent être impérativement respectées.
- 3- Le câblage ne doit pas dégrader le dispositif anti-feu en place dans l'installation.
- 4- Les Liens horizontaux préconnectorisés ne doivent pas excéder 90 mètres.
- 5- Si les câbles sont supportés en continu, le maximum de câbles est de 96, sinon:48.
- 6- Si le câblage n'est pas supporté, il doit être fixé à intervalles d'1 mètre. Attention, cet intervalle est moyen mais ne doit pas être régulier afin d'éviter les perturbations harmoniques.
- 7- Sur les chemins de câble verticaux, se trouvant dans les conduits, les torons doivent être fixés fermement mais sans trop serrer à la surface tous les 1 mètre. Si les torons sont ailleurs que dans les conduits, fixer les torons tous les 50 centimètres.
- 8- Les câbles suspendus ne doivent pas servir d'appui pour fixer tout autre chose.
- 9- En cas d'utilisation de crochets de suspension de faux plafond, ne pas passer plus de 8 câbles 4 paires.
- 10- Les chemins de câble doivent être suffisamment larges pour accueillir les câbles avec aisance (réserver 30% de place en plus sur les chemins de câbles). Les courbures doivent être douces. Faire particulièrement attention aux intersections.
- 11- Le passage des câbles doit être distant des lignes électriques et des tubes d'éclairage fluorescents comme le prévoit la Norme EN50174 et NFC1500. Ce point est rappelé en rubrique chemin de câbles.
- 12- Le câblage doit être protégé des arrêtes coupantes. Pour ce faire, utiliser des manchons, des passes fils et des gaines.
- 13- Respecter impérativement les rayons de courbure des câbles. Les rayons de courbure doivent être réduits au maximum. Les rayons de courbure doivent être au moins égal à 4 fois le diamètre extérieur du câble cuivre et 10 fois pour la fibre optique. Certains constructeurs de câble exigent des rayons de courbure plus contraignants: Vérifier les préconisations des constructeurs des câbles. Il est impératif de les respecter.
- 14- Les câbles doivent impérativement être fixés avec des colliers auto agrippant en tissu à l'exclusion des colliers de câblage plastiques classiques auto serrants.

Cette liste n'est pas exhaustive et l'installateur s'attachera attentivement à réaliser une installation de la meilleure qualité.