5- Tableau de compatibilité de baies et de chaises :

	Références des baies	Dimensions des baies	Chaises 71648 600x600	Chaises 71649 600x800	Chaises 71650 600x1000	Chaises 71652 800x800	Chaises 71653 800x1000	Entre axe av/ar en mm
Ligne 500	71024	21U 600x600	✓					559
	71025	21U 600x800		✓				759
	71026	27U 600x600	✓					559
	71027	27U 600x800		✓				759
	71028	31U 600x600	✓					559
	71029	31U 600x800		✓				759
	71030	36U 600x600	✓					559
	71031	36U 600x800		✓				759
	71357	42U 600x600	✓					559
	71358	42U 600x800		✓				759
	71359	42U 800x800				✓		759
	71385	21U 600x1000			✓			959
	71386	27U 600x1000			✓			959
	71507	36U 600x1000			✓			959
	71508	36U 800x1000					✓	959
	71597	36U 800x800				✓		759
	72498	12U 600x600	✓					559
Ligne 800	71012	47U 600x600	✓					510
	71013	47U 600x800		✓				510
	71014	47U 600x1000			✓			510
	71015	47U 800x600						–
	71016	47U 800x800				✓		710
	71017	47U 800x1000					✓	710
	71018	42U 600x600	✓					510
	71019	42U 600x800		✓				510
	71020	42U 600x1000			✓			510
	71021	42U 800x600						–
	71022	42U 800x800				✓		710
	71023	42U 800x1000					✓	710
	71253	42U 600x1200						–
	71291	42U 800x1200						–
	71292	47U 600x1200						–
	71293	47U 800x1200						–

Socamont Industries®
Zone d'Activité des Touches, 9 rue des frères Lumière
53000 LAVAL
SAS au capital de 2 517 000 euros.
www.socamont.com
Tel. 02 43 01 01 17
Fax 02 43 01 87 01
socamont@socamont.com

Copyright © 2011 Socamont Industries. Tous droits réservés. Photos non contractuelles. Dernière mise à jour du document : 10 septembre 2019.

Notice d'installation d'une baie sur une chaise

1- Matériel nécessaire :

Chaise de baie x1

Boulon x4

Pied ajustable x4 (fourni avec la baie)

Référence	Hauteur
71669	50 mm
71655	100 mm
71670	150 mm
71671	200 mm
71672	250 mm

Rallonge x4 (non fournie/en option)

Une clé plate n°19 (non fournie)

Important : il convient de retirer les pieds ajustables et les roulettes de la baie.
Les pieds ajustables seront fixés sur la chaise.

2- Hauteur des chaises de baie sans et avec rallonge :

Hauteur en mm	*Cas de figure 1* Pied ajustable seul	*Cas de figure 2* Pied ajustable + 1 rallonge				
		71669 *H : 50mm*	**71655** *H : 100mm*	**71670** *H : 150mm*	**71671** *H : 200mm*	**71672** *H : 250mm*
Mini A	90	140	190	240	290	340
Maxi A	140	190	240	290	340	390
Mini B	60	110	160	210	260	310
Maxi B	110	160	210	260	310	360

Mini

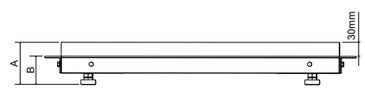

Mini

Maxi



Maxi

Socamont Industries®
Zone d'Activité des Touches, 9 rue des frères Lumière
53000 LAVAL
SAS au capital de 2 517 000 euros.
www.socamont.com
Tel. 02 43 01 01 17
Fax 02 43 01 87 01
socamont@socamont.com

Copyright © 2011 Socamont Industries. Tous droits réservés. Photos non contractuelles. Dernière mise à jour du document : 10 septembre 2019.

3- Préparation de la chaise de baie :

Cas de figure 1

1 - Mettre la chaise sur l'envers.

2- Visser le pied ajustable dans le trou prévu à cet effet. Puis serrer le contre écrou du pied à hauteur désirée.

x4

Cas de figure 2

1 - Mettre la chaise sur l'envers.

2 - Visser le rallonge dans le trou prévu à cet effet.

3 - Visser le pied ajustable dans la rallonge. Puis serrer le contre écrou du pied à hauteur désirée.

x4

Socamont Industries®
Zone d'Activité des Touches, 9 rue des frères Lumière
53000 LAVAL
SAS au capital de 2 517 000 euros.

Copyright © 2011 Socamont Industries. Tous droits réservés. Photos non contractuelles. Dernière mise à jour du document : 10 septembre 2019.

Tel. 02 43 01 01 17
Fax 02 43 01 87 01
socamont@socamont.com

4- Fixation de la baie sur la chaise :

1- Poser la baie sur la chaise tout en respectant les schémas suivants :

Chaise pour baie largeur 600mm

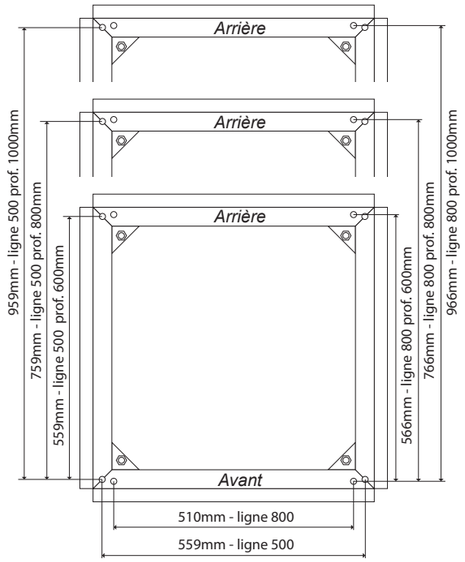

Chaise pour baie largeur 800mm

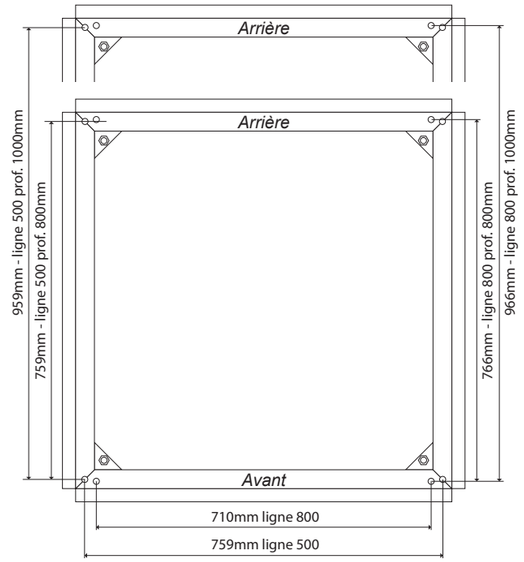

2- Repérer le trou de la chaise correspondant avec le trou de fixation de la baie.



x4

3- Visser le boulon à l'aide d'une clé plate n°19.

x4

Socamont Industries®
Zone d'Activité des Touches, 9 rue des frères Lumière
53000 LAVAL
SAS au capital de 2 517 000 euros.

Copyright © 2011 Socamont Industries. Tous droits réservés. Photos non contractuelles. Dernière mise à jour du document : 10 septembre 2019.

Tel. 02 43 01 01 17
Fax 02 43 01 87 01
socamont@socamont.com